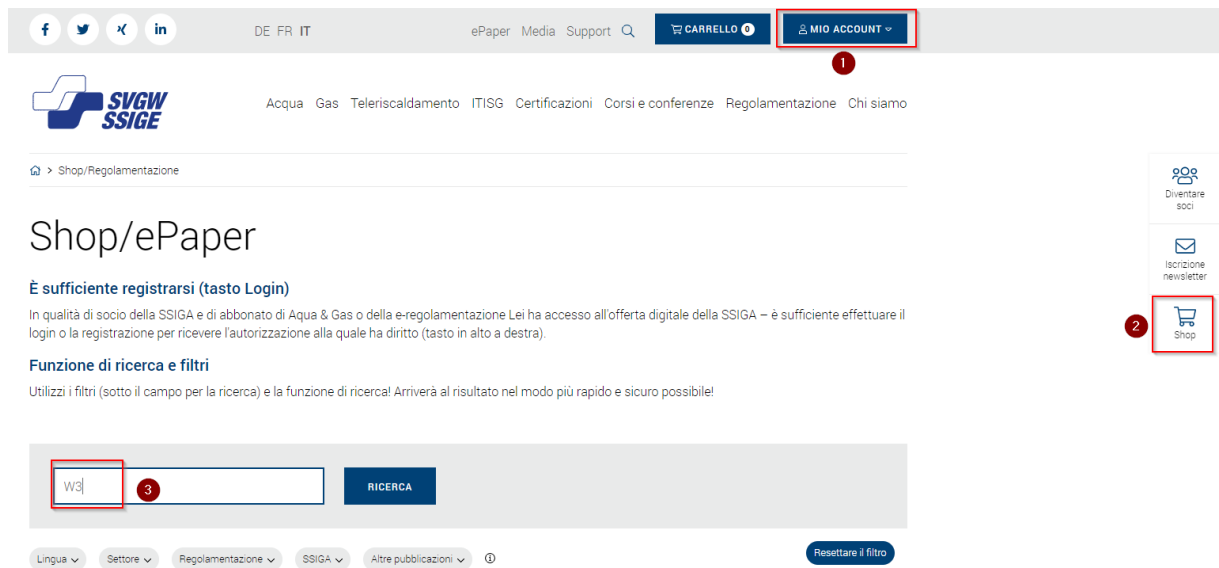


Guida rapida per accedere al suo ordine PDF

La ringraziamo per il suo ordine. Da subito ha accesso al file PDF ordinato:

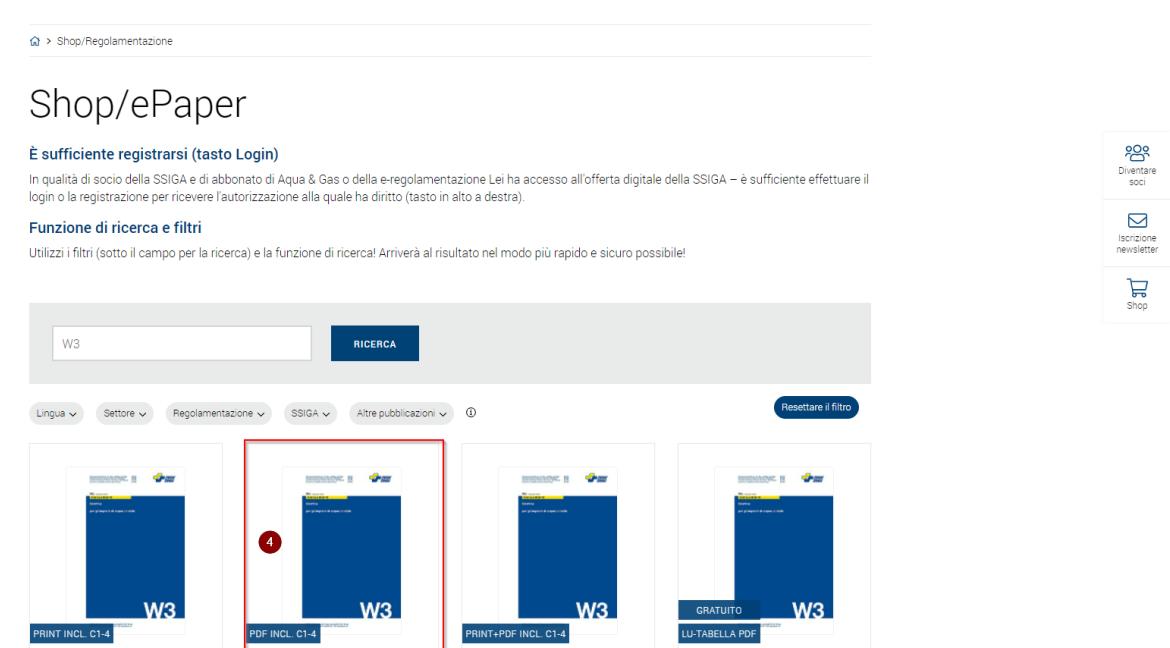
Per prima cosa vada sul sito SSIge (www.ssig.ch) e faccia il login inserendo i suoi dati personali. Se non dovesse disporre ancora di un login, può effettuare la registrazione tramite lo stesso link. La sua registrazione viene validata solitamente entro una giornata lavorativa.

Una volta effettuato il login, clicchi sull'icona «Shop» e inserisca il titolo del documento ordinato nella maschera di ricerca (per es. «W3»).



The screenshot shows the website's header with social media icons, language options (DE, FR, IT), and navigation links (ePaper, Media, Support, Q). The 'MIO ACCOUNT' button is highlighted with a red box and a red circle '1'. The main navigation bar includes the SVGW SSIge logo and links for Acqua, Gas, Teleriscaldamento, ITISG, Certificazioni, Corsi e conferenze, Regolamentazione, and Chi siamo. The breadcrumb trail shows 'Shop/Regolamentazione'. The main heading is 'Shop/ePaper'. Below it, there is a login prompt: 'È sufficiente registrarsi (tasto Login)'. A search bar contains 'W3' and is highlighted with a red box and a red circle '3'. The search button is labeled 'RICERCA'. Below the search bar are filter options for 'Lingua', 'Settore', 'Regolamentazione', 'SSIge', and 'Altre pubblicazioni', along with a 'Resetare il filtro' button. On the right sidebar, there are icons for 'Diventare soci', 'Iscrizione newsletter', and 'Shop', with the 'Shop' icon highlighted by a red box and a red circle '2'.

A questo punto vengono visualizzati i contenuti della ricerca. Clicchi sulla versione PDF del documento ordinato e quindi su «Visualizzare»: in tal modo ha accesso al documento.



The screenshot shows the search results page. The breadcrumb trail is 'Shop/Regolamentazione'. The main heading is 'Shop/ePaper'. Below it, there is a login prompt: 'È sufficiente registrarsi (tasto Login)'. A search bar contains 'W3'. Below the search bar are filter options for 'Lingua', 'Settore', 'Regolamentazione', 'SSIge', and 'Altre pubblicazioni', along with a 'Resetare il filtro' button. The search results are displayed as a grid of four document thumbnails. The first thumbnail is highlighted with a red box and a red circle '4'. It shows a document cover with the text 'PDF INCL. C1-4' and 'W3' in the bottom right corner. The other thumbnails show 'PRINT INCL. C1-4', 'PRINT+PDF INCL. C1-4', and 'GRATUITO LU-TABELLA PDF'.

W3 i Direttiva per gli impianti di acqua potabile incl. Compl. 1+2+3+4 (1)



Descrizione

La Direttiva W3 stabilisce le condizioni per la realizzazione di impianti di acqua potabile. Ha validità a partire dall'allacciamento dell'acqua potabile fino ai punti di erogazione, includendo tutti gli apparecchi. Si indirizza sia alle aziende dell'acqua potabile e ai funzionari pubblici che ai progettisti e agli installatori. (Edizione 2013)

Comprende l'allegato 1; protezione contro il riflusso negli impianti sanitari (Edizione 2013), l'allegato 2; esercizio e manutenzione di impianti sanitari (Edizione 2013), l'allegato 3; l'igiene negli impianti di acqua potabile (Edizione 2020) e l'allegato 4; controllo autonomo negli impianti di acqua potabile degli edifici (Edizione 2021) che possono essere ordinati anche separatamente.

Codice prodotto:
202139

Prezzo IVA esclusa:
CHF 360.00
(soci: CHF 240.00)

Visualizzare

5

LU-Tabella PDF

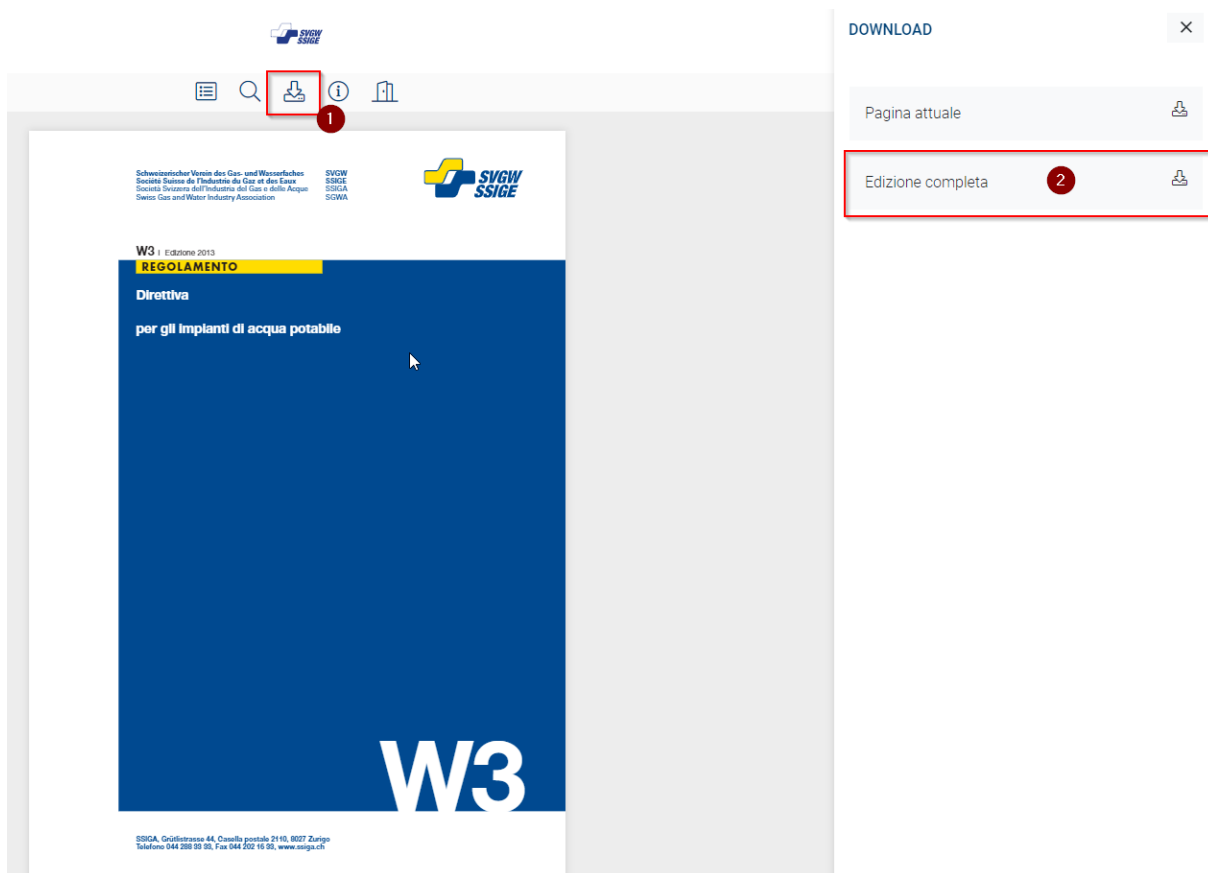
CHF 0.00

Diventare soci

Iscrizione newsletter

Shop

Clicchi infine sull'icona «Download» e su «Edizione completa» per scaricare l'intero documento.



The screenshot shows a document viewer interface. At the top, there is a navigation bar with icons for menu, search, download (highlighted with a red box and a '1' in a circle), information, and print. The document content is displayed in a large frame, showing the title 'W3 i Direttiva per gli impianti di acqua potabile' and the logo 'W3'. On the right side, there is a 'DOWNLOAD' sidebar with a close button. It contains two options: 'Pagina attuale' and 'Edizione completa' (highlighted with a red box and a '2' in a circle).